



Colocación de montaje simple



Colocación de montaje doble

Generalidades

Durante dos décadas, Sapling ha sido pionero en proporcionar sistemas de relojes sincronizados de última generación para una amplia gama de industrias, ubicadas en todo el mundo. Nuestros relojes se encuentran en escuelas, hospitales, plantas de fabricación, complejos comerciales, centros de transporte, hoteles y muchas otras organizaciones. Más específicamente, estos relojes analógicos contienen una gran variedad de características que los convierten en uno de los productos más populares del mercado.

Al tener cualidades tales como durabilidad, diseño moderno y tecnología novedosa, los relojes analógicos vienen en dos formas: redondos o cuadrados. El reloj redondo ofrece un estilo clásico que puede integrarse fácilmente al diseño actual de cualquier instalación. El reloj cuadrado proporciona un diseño moderno, diferente a los existentes en la industria de hoy. El reloj analógico cuadrado es también el ganador del 2011 Good Design Award (Premio al Buen Diseño 2011) y finalista de IDSA (Industrial Designers Society of America) 2012.



A continuación se presenta una gran variedad de características de la línea de relojes analógicos:

Estilo

Junto con su durabilidad e innovación, los relojes analógicos pueden personalizarse para combinar sus instalaciones.

Color

Elija el color de la caja del reloj para que combine con el interior de cualquier instalación.

■ Negra

□ Blanca


Montaje del reloj

Sapling ofrece diferentes opciones de montaje para habitaciones o pasillos.

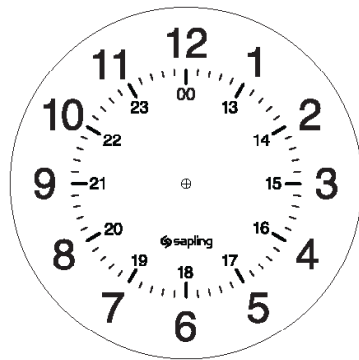
- **Montaje simple** – Esta forma de colocación permite montar el reloj sobre una pared para facilitar su visualización. Este tipo de montaje es ideal para los ambientes de oficinas, aulas, hoteles y muchos otros más.

- **Montaje doble** – Esta forma de colocación permite que el usuario monte dos relojes desde la pared o cielo raso. Esta aplicación es ideal para pasillos, plantas de fabricación, centros de transporte y muchos otros más.

Cuadrantes estándar



Cuadrante S



Cuadrante M

Opciones de cuadrantes

Para poder ofrecer a los clientes una máxima personalización, ofrecemos una gran variedad de cuadrantes, a saber:

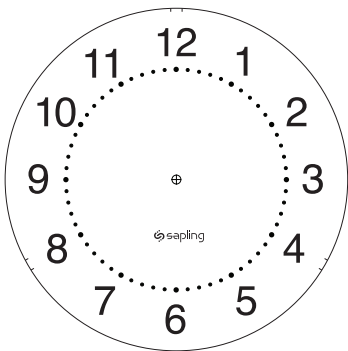
- Cuadrantes estándar – Con exhibición de 12 o 24 horas – Disponibles sin costo adicional
- Cuadrantes especiales - Disponibles como opción adicional

Calidad

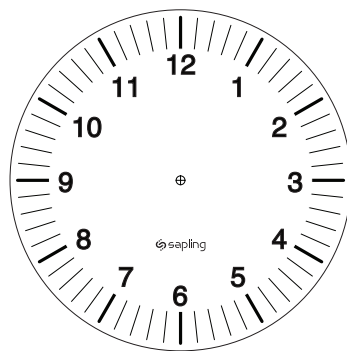
Diseñados y ensamblados en la sede de Sapling en los Estados Unidos, todos los productos de Sapling poseen materiales de alta calidad que incluyen una caja duradera, y cuadrantes de cristal que no estalla ni se decolora. Además, los relojes analógicos están diseñados para cumplir con las normas CE, UL, CUL y FCC, demostrando el compromiso de Sapling con la seguridad y la calidad.



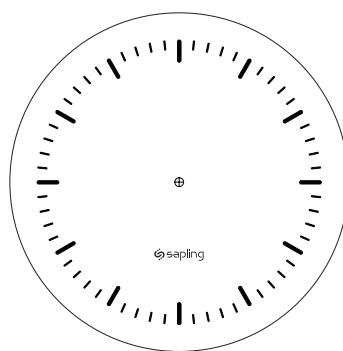
Cuadrantes especiales




Cuadrante A



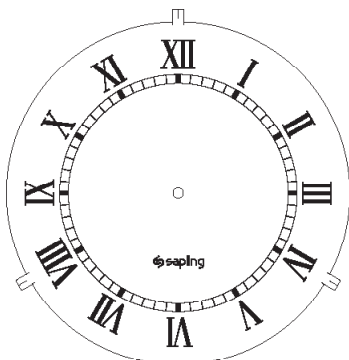
Cuadrante B




Cuadrante C



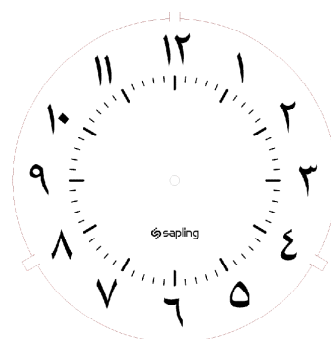
Cuadrante D



Cuadrante E



Cuadrante F

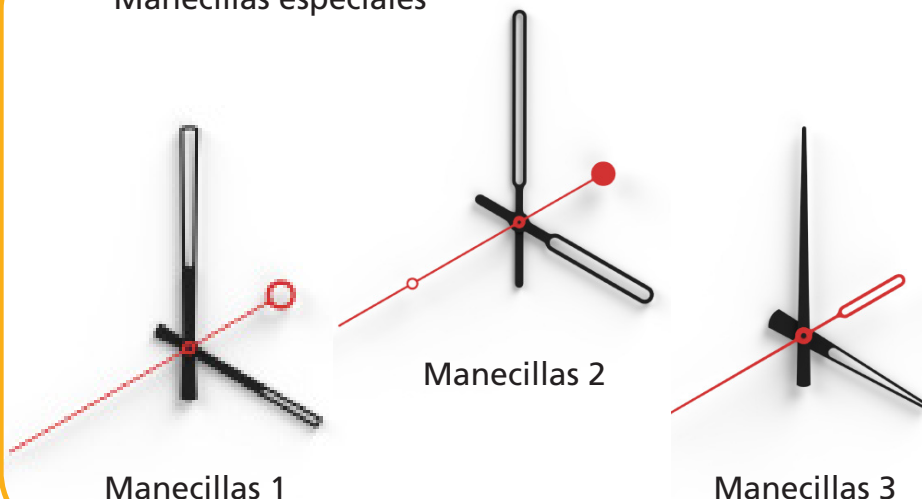


Cuadrante G

Manecillas estándar



Manecillas especiales



9"



12"



12"



16"

Tamaño

Sapling ofrece una gran variedad de tamaños de relojes analógicos para poder colocarlos en cualquier instalación, independientemente del tamaño.

- **Reloj analógico redondo** – 12" (30,48 cm) o 16" (40,64 cm)
- **Reloj analógico cuadrado** – 9" (22,86 cm) o 12" (30,48 cm)

* **Protector de alambre** – Los protectores de alambre están disponibles tanto para los relojes cuadrados como para los redondos. Este accesorio particular está diseñado para proteger a los relojes ubicados en ambientes hostiles. Los protectores de alambre están contruidos con barras de acero con baño de zinc a fin de brindar la máxima protección en cualquier ambiente.

Fuente de alimentación

Dependiendo de la industria, muchas instalaciones tienen diferentes formas de infraestructura en el interior de los edificios en los que operan. Debido a esto, Sapling ofrece diversas maneras de poner en funcionamiento los relojes analógicos del sistema para que se adapten a las necesidades existentes en cualquier clase de instalación.

- Batería (Sistemas intercomunicadores o TalkBack e inalámbricos solamente)
- 24 voltios
- 110 voltios
- 220 voltios
- Alimentación a través de Ethernet (Sistema IP solamente)

Con un diseño exterior superior y la más avanzada tecnología en su interior, nuestros relojes analógicos constituyen la opción ideal para cualquier clase de instalación. Estos relojes analógicos, además de brindar la visualización de la hora más exacta en toda la organización, están contruidos con materiales de alta calidad y tienen una gran variedad de características personalizables para mejorar las funciones incorporadas al reloj a cualquier tipo de instalación.

Para obtener más información acerca de los relojes analógicos Sapling, por favor no dude en ponerse en contacto con su distribuidor local. to contact your local dealer.



24 V

110 V

220 V

